


6211



O Tipo 6211 pode ser combinado com...



Tipo 2507
Conector

O Tipo 6211 é uma válvula solenóide servo-assistida normalmente fechada com servo-diafragma especialmente desenhada para uso com líquidos neutros e produtos gasosos. A válvula tem baixo consumo de energia, é leve e tem um corpo compacto.

Válvula Solenóide 2/2-vias com servo-diafragma, G 3/8 - G 1

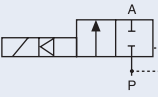
- Anti-golpe de ariete, baixo ruído
- Baixo consumo de energia, não há necessidade de um relê quando usado em um CLP
- Conexão G 3/8 a G1
- Range de pressão de 0.5 até 10 bar

Dados técnicos	
Orifício	DN 10 - 20 mm
Material do corpo	Latão (DIN 50930-6)
Cobertura do corpo	Noryl
Material da bobina	Epóxi
Classe de isolamento da bobina	H
Material de vedação	NBR, (FKM, EPDM sob encomenda)
Produtos	Fluidos neutros, água, óleo hidráulico, óleo sem aditivos
Temperatura ambiente	Máx. +55°C
Temperatura dos produtos	0 a +70°C
Tolerância de voltagem	±10%
Ciclo de trabalho	100% trabalho contínuo
Conexão elétrica	Conector elétrico DIN Forma B para o Tipo 2507 (veja acessórios na próxima página)
Classe de proteção	IP 65 com conector
Instalação	Conforme necessário, preferencialmente com atuador na vertical

Consumo de energia		
AC de entrada [VA]	Retenção (bobina comutada)	
	AC [VA/W]	DC [W]
9	6/4	4

Tabela de pedidos para válvulas (outras versões sob encomenda)

Válvulas com corpo em latão, sem conector

Função de circuito	Conexão	Orifício [mm]	Valor Kv para água [m ³ /h]	Range de pressão [bar]	Código por voltagem/frequência [V/Hz]		
					024/DC	024/50-60	230/50-60
A Válvula 2/2-vias NF 	G 3/8	10	1.9	0.5-10	163 358	163 359	163 361
	G 1/2	13	3.6	0.5-10	163 384	163 385	163 387
	G 3/4	20	8.3	0.5-10	163 408	163 409	163 411
	G 1	20	8.3	0.5-10	163 412	163 413	161 469

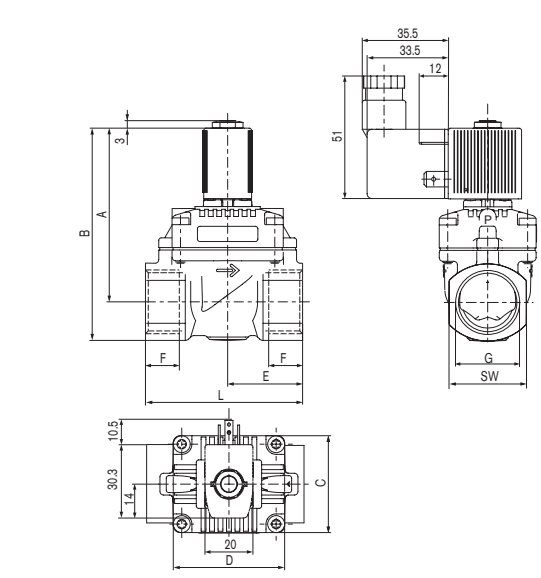
Por favor, note que o conector deve ser comprado separadamente, veja Acessórios na pág. 31.

i Versões adicionais sob encomenda

Voltagem
110/50

Material
Material de vedação: FKM, EPDM

Dimensões [mm]



DN [mm]	G	A	B	C	D	E	F	SW
10	G 1/2	67.5	81.5	32	32	25	14	27
10	G 3/8	67.5	81.5	32	32	25	12	27
13	G 3/4	72	88	40	46	31	16	32
13	G 1/2	72	88	40	46	31	14	32
20	G1	81	101.5	60	60	50	18	41
20	G 3/4	81	101.5	60	60	50	16	41

Tabela de pedidos para acessórios

Conector Tipo 2507, Padrão Forma B

Voltagem	Índice atual	Código sem cabo
Sem circuitos		
0 a 250 V AC/DC	máx. 6 A	423 845

O conector inclui a vedação plana e o parafuso de fixação. Para outras versões do conector Padrão Forma B, veja Acessórios na pág. 31.